



Unidad Sigma  
**Universidad Zaragoza**

Manual

# **AUTOMATRÍCULA**

Junio de 2023

**Unidad Sigma. Vicegerencia Académica**

**Versión 1.0**

## **ÍNDICE**

<b>1. INTRODUCCIÓN</b>	<b>2</b>
<b>2. ACCESO E INFORMACIÓN PREVIA</b>	<b>2</b>
2.1. Qué estudiantes pueden automatricularse	2
2.2. Cuándo automatricularse	2
2.3. Antes de empezar	3
<b>3. EN LA APLICACIÓN</b>	<b>4</b>
3.1. Entrada a la aplicación	4
3.2. Mis datos personales	6
3.3. Cuestionario estadístico	8
3.4. Asignaturas a matricular	9
3.5. Información del pago	13
3.6. Confirmación de la matrícula	18
3.7. Documentación de la matrícula	19
3.8. Pago por TPV (pago electrónico)	21
<b>4. ENTREGA DE DOCUMENTACIÓN</b>	<b>23</b>

## 1. INTRODUCCIÓN

Este manual recoge de una manera amplia y detallada todas las instrucciones necesarias para realizar el trámite de la automatrícula desde cualquier dispositivo electrónico con acceso a Internet, recomendando realizar dicho trámite desde un ordenador personal.

## 2. ACCESO E INFORMACIÓN PREVIA

El servicio de automatrícula de la Universidad de Zaragoza está en la web de la Universidad (<http://www.unizar.es>) y en la página de "Secretaría Virtual", en el enlace: [Automatrícula por Internet](#).

Al entrar encontrará en primer lugar un conjunto de pantallas de presentación, en las que se dan las especificaciones académicas requeridas, así como información sobre precauciones en la navegación, posibilidad de consultas y comprobaciones, información genérica sobre los trámites a cumplimentar antes, durante y después de la realización de la automatrícula. La mayor parte de todas esas indicaciones e informaciones se van a repetir en este manual, en los apartados que corresponda; se recomienda leerlas atentamente antes de empezar para ver qué datos nos va a pedir la aplicación y reunirlos, si no los tenemos, para así evitar problemas y "paradas" en la introducción de la automatrícula.

### 2.1. Qué estudiantes pueden automatricularse

Los colectivos que en cada periodo de matrícula se determine en el calendario académico. Se detallan en la página web de información de automatrícula.

En general, no se podrán automatricular los estudiantes con **matrículas con circunstancias especiales** (básicamente, estudiantes que vienen en el marco de programas de intercambio, simultaneidad de estudios, cambios de estudios, traslados, y cambio de plan de estudios por extinción del anterior).

### 2.2. Cuándo automatricularse

El servicio de automatrícula, disponible para titulaciones de Grados, Másteres y Doctorado, estará abierto en los periodos oficiales de matrícula, los cuales se detallan en el calendario académico del curso 2023/24, que se puede consultar en:

<http://academico.unizar.es/calendario-academico/calendario>

En las titulaciones con límite de plazas en asignaturas optativas o en los grupos tendrá que realizar la matrícula a partir del día y hora que se le haya asignado en la cita previa. (Planes con control de cita)

Se puede consultar en el apartado "citas para matrícula" en la página web:

[http://www.unizar.es/secretaria\\_virtual.html](http://www.unizar.es/secretaria_virtual.html).

En caso de no poder acceder, consulte con la secretaría de su centro (matrícula de estudiantes de nuevo ingreso en centros sin preinscripción en periodo extraordinario, traslado de expediente, alumnos en lista de espera, etc.).

## 2.3. Antes de empezar

Asegúrese de que dispone de la siguiente información:

- **Usuario/a (es lo mismo que el NIP/NIA) y**
- **Password o contraseña administrativa de acceso al servicio.**

El procedimiento dispuesto por la Universidad para la obtención y recuperación de NIP y contraseña administrativa puede encontrarse en:

<https://sicuz.unizar.es/gestion-de-identidades/gestion-de-credenciales/gestion-de-credenciales-inicio>

**POR FAVOR, guarde tanto el NIP/NIA como la contraseña cuidadosamente.** Los necesitará a lo largo de toda su actividad académica para varias gestiones.

- **Códigos de las asignaturas.**

Aunque el programa le ayudará a identificar fácilmente las asignaturas que componen su plan de estudios, en algunos casos (por ejemplo, actividades universitarias culturales y complementarias para estudios de grado) será preciso que introduzca Vd. los códigos que las identifican.

Además, en los casos en que la asignación no es automática, es muy importante señalar el código de grupo en el que le interesa ser incluido (por horario, por especialidad...), el cual a veces hay que confirmar en la Secretaría del Centro responsable de la impartición de esa asignatura/grupo.

Esta información puede ser consultada en la siguiente dirección web:

<http://academico.unizar.es/oferta-estudios>

Una vez abierta dicha página deberá elegir la titulación que le interesa, y encontrará amplia información, incluyendo las asignaturas, con información detallada de cada una.

- **Horarios de los grupos de clase.**

Elija el horario y grupo (puede consultarlo en la página web de su centro) que, para cada asignatura, le interesa ser incluido. Como hemos indicado anteriormente, conviene asegurarse del código de grupo.

- **Datos bancarios.**

Si opta por la domiciliación como medio de pago de la matrícula, le será preciso conocer los dígitos que identifican el **Código Internacional de Cuenta Bancaria (IBAN)** de la cuenta bancaria que desee usar a este fin.

### 3. EN LA APLICACIÓN

La aplicación de Automatrícula permite automatrícularse desde cualquier equipo conectado a Internet. De esta manera el alumnado no tiene la necesidad de acudir a secretaria para matricularse. La Automatrícula proporciona una interfaz amigable para que el proceso de matrícula no suponga un problema. A lo largo del proceso se muestra información y mensajes de aviso que permite realizar su matrícula sin tener conocimientos de gestión académica.

#### 3.1. Entrada a la aplicación

Como ya hemos indicado, dicho acceso está en el apartado "Secretaría Virtual" de la web de la Universidad de Zaragoza, bajo el epígrafe Automatrícula en Grado, Máster Universitario y Doctorado.

La dirección web es: [http://www.unizar.es/secretaria\\_virtual.html](http://www.unizar.es/secretaria_virtual.html)



#### Automatrícula en Grado, Máster Universitario y Doctorado

- > Citas para matrícula (sólo para Grado y Máster)
- > Automatrícula por internet
- > Pago por internet con tarjeta de crédito o débito por TPV
- > Consulta de matrícula

Pinchamos en Automatrícula por internet

The screenshot shows the 'Información académica' (Academic Information) page. At the top, there is a navigation menu with options: 'Nuevo ingreso', 'Grado', 'Máster oficial', 'Doctorado', 'Estudios propios', 'Becas', 'Internacionales', and 'Títulos'. A search bar is located on the right. Below the menu, a blue banner reads 'AUTOMATRÍCULA'. The main heading is 'Bienvenido al servicio de automatrícula por internet'. Underneath, it specifies 'CURSO 2022-23' and 'Calendario académico'. A large information box contains an 'i' icon and the text: 'Finalizados los plazos oficiales de matrícula del curso 2022-23 el servicio de automatrícula por internet permanecerá cerrado hasta el comienzo de los plazos del próximo curso académico.' To the right, a list of six steps for the enrollment process is shown, with the 'ENTRAR' button circled in blue. Below the list, contact information is provided: 'Consultas generales: [ciu@unizar.es](mailto:ciu@unizar.es)' and 'Consultas académicas y administrativas: Secretaría de su [centro](#)'.

La pantalla que aparece es similar a ésta.  
Pinchamos en el botón Entrar:

The screenshot shows the login page for the University of Zaragoza. At the top left is the university's logo and name. The main heading is 'Iniciar sesión'. Below this, there are two input fields: 'Usuario/a' and 'Contraseña'. A blue 'Entrar' button is positioned at the bottom right of the form. At the very bottom, there is a small link: 'Pulse aquí si no puede ver correctamente la página'.

Introduzca su Usuario/a (es lo mismo que el NIP/NIA) y su contraseña administrativa; al introducir la contraseña, respete mayúsculas y minúsculas. Luego, pulse "Entrar".




Pulse sobre "Matrícula" y "Matrícula" otra vez hasta que se cargue la primera pantalla, la de datos personales.

Una vez dentro del programa, disponiendo de la información que previamente ha preparado, no tendrá ningún problema en la introducción de los datos. Hágalo ordenadamente, cumplimentando de forma consecutiva la información que se le solicita en cada una de las pestañas superiores de los apartados "Mis datos personales", "Cuestionario estadístico", "Asignaturas a matricular", "Información del pago" y "Confirmación de la matrícula".

Una vez introducida la información, cuando llegue a la página encabezada con el epígrafe "Confirmación de la matrícula", podrá repasar su matrícula y comprobar que todo es correcto. Si no es así, o si quiere modificar algún dato, pulse sobre el botón de la gestión a la que desee volver, donde podrá hacer las rectificaciones que desee.

### 3.2. Mis datos personales

Como verá, la introducción de estos datos, no tiene mayor complicación. En los casos de los domicilios y los teléfonos, se teclean. En el resto de los campos, aparecen desplegados sobre los que se elige la opción adecuada. Cumpliméntelos si están en blanco o revíselos si ya le aparecen con la información de años anteriores.

<b>Nombre y apellidos</b>		<b>DNI</b>		
<b>Año</b>		<b>NIA</b>		
<b>Centro</b>	100 - Facultad de Ciencias	<b>Tipo de Estudios</b>	5 - Grado	
<b>Estudio</b>	127 - Química	<b>Especialidad</b>	0 - No especificada	
<b>Plan de estudios</b>	452 - Graduado en Química			



**i** Tras cumplimentar y revisar los Datos personales pulsar el botón Cuestionario estadístico para continuar

**MIS DATOS PERSONALES**

GESTIONAR DATOS PERSONALES

Número de La Seguridad Social

DOMICILIO HABITUAL

Fuera de España

País

Domicilio

Código postal

Localidad

Provincia

Teléfono

DOMICILIO DURANTE EL CURSO

Domicilio

Código postal

Localidad

Provincia

País

Teléfono

PROTECCIÓN DE DATOS

[Leer la normativa sobre protección de datos de la Universidad de Zaragoza](#)

He leído y acepto la información sobre protección de datos de la Universidad de Zaragoza

Además de los datos personales que Ud. nos ha proporcionado para su tratamiento con las finalidades para las que ya le hemos informado, a continuación puede prestar su consentimiento a ser informado de otras actividades y servicios que pueden ser de su interés. Podrá cambiar en cualquier momento la autorización manifestada, a través de <http://idm.unizar.es>. La aplicación mantendrá actualizados sus consentimientos conforme a la opción elegida.

¿AUTORIZA a que le informemos de actividades y servicios de la Universidad de Zaragoza de carácter formativo o laboral que puedan ser de su interés?

Sí

No

¿AUTORIZA a que comuniquemos sus datos a empresas o entidades externas a la Universidad de Zaragoza para actividades y servicios de carácter formativo o laboral que puedan ser de su interés?

Sí

No

¿AUTORIZA a que se le remitan encuestas para trabajos/proyectos de investigación realizados por personal o alumnos de la Universidad de Zaragoza?

Sí

No

DATOS DE NACIMIENTO

Fuera de España

Fecha de nacimiento

País de nacimiento

Localidad

Código postal

Provincia


País nacionalidad

DATOS DE CONTACTO

Teléfono Móvil

Otro teléfono móvil  Opcional

E-mail

 Siguiente



### 3.3. Cuestionario estadístico

En esta pestaña se muestra información a cumplimentar correspondientes a datos estadísticos. Se rellenan con la información disponible en los desplegable.



**i** Tras cumplimentar y revisar los Datos Estadísticos pulsar el botón Asignaturas a matricular para continuar

**i** En aplicación de la Ley 12/1989, de 9 de mayo, de la Función Estadística Pública que regula la obligación de los organismos públicos de facilitar los datos requeridos por el Instituto Nacional de Estadística, te solicitamos que cumplimentes la siguiente encuesta. Los datos recogidos tienen una función estadística y están amparados por el secreto estadístico, el cual obliga a no difundir en ningún caso los datos personales.

#### CUESTIONARIO ESTADÍSTICO

Estos datos se usarán con fines estadísticos

DATOS ESTADÍSTICOS

Último año que cursó el estudio que le da acceso a este grado	2012
Municipio del centro en el que cursó el último año del estudio que le da acceso a este grado	Zaragoza
País en que cursó el último año del estudio que le da acceso a este grado	724 España
Naturaleza del centro en el que cursó el estudio que le da acceso a este grado	1 Centro Público
Año de acceso al Sistema universitario Español (SUE)	2014
¿El estudiante tiene otro título de enseñanza superior? En caso de que tenga varios, indicar el de nivel superior	0 No posee otro título de enseñanza superior
¿Accede por primera vez al Sistema Universitario Español (SUE) durante este curso?	1 Si
Estudio de acceso	99 No consta
Especialidad del estudio de acceso	9999 No consta
Trabajo remunerado del o de la estudiante durante el curso anterior	0 No realizó ningún trabajo o actividad remunerada
Media de horas semanales que el estudiante dedicó el año pasado al grado, excluidos el horario lectivo y las prácticas	2 Entre 5 y 10 horas semanales
¿Recibió alguna beca para realizar sus estudios durante el curso anterior?	0 No
Procedencia de la beca recibida el curso anterior	0 No recibió beca
Forma de admisión a este Grado Universitario	01 Pruebas de Acceso a la Universidad (EvAU, PAU y Pruebas de Acceso anteriores)
¿Estudia idioma extranjero durante el curso?	1 Inglés

Nivel de estudios padre/madre/tutor/tutora legal	
Padre/Madre /Tutor/Tutora legal	5 Estudios Superiores
Padre/Madre /Tutor/Tutora legal	
Trabajo padre/madre/tutor/tutora legal	
Padre/Madre /Tutor/Tutora legal	09 Trabajadores no cualificados
Padre/Madre /Tutor/Tutora legal	14 Otra situación (Rentistas,,)
Estudiante	14 Otra situación (Rentistas,,)

Medio habitual de transporte utilizado para ir a la Universidad	8 Bicicleta
---	-------------

Atrás

Siguiente

### 3.4. Asignaturas a matricular

En esta pantalla se eligen las asignaturas en las que desea matricularse. Dispone de varias "pestañas" en las que se encuentran agrupadas las asignaturas, según se trate de asignaturas pendientes (si las hubiere), asignaturas del plan, asignaturas de programa de intercambio (si se van a cursar en el extranjero y se han declarado en el contrato de estudios o "learning agreement") o asignaturas preinscritas (Ej.: asignaturas que deberán seleccionar los estudiantes del Grado en Magisterio en Educación Primaria que hayan sido admitidos en el proceso de preinscripción de primera mención).

Para matricular las asignaturas se debe pinchar sobre el botón **+** que se encuentra a la izquierda del código de la asignatura.

Nombre y apellidos		DNI		<div style="border: 1px solid black; padding: 5px; text-align: center;"> <b>Mi matrícula</b>                  Asignaturas: <b>0</b>   Créditos: <b>0</b> </div>
Año		NIA	foto carnet	
Centro	100 - Facultad de Ciencias	Tipo de Estudios	5 - Grado	
Estudio	127 - Química	Especialidad	0 - No especificada	
Plan de estudios	452 - Graduado en Química	Régimen	0 - Estudiante a tiempo completo	
Régimen				



**i** Tras cumplimentar y revisar las Asignaturas a matricular pulsar el botón Información del pago para continuar

ASIGNATURAS A MATRICULAR

**OPCIONES**

Especialidad:  Código agrupación:

Régimen de permanencia:

Seleccione las asignaturas con el botón **+**

Plan  Fuera del plan 

**+** Añadir asignatura mediante código

Mostrando  registros por página Búsqueda global

	Asignatura	Centro	Plan	Clase	Créditos	Ciclo	Cursos	Módulos	Periodo	Grupo	Estado	Observaciones	Idioma	Conv. Consu.
<input type="checkbox"/>														
<input type="checkbox"/>	27200 - Química General	100 - Facultad de Ciencias	452 - Graduado en Química	Formación básica	15.0	X	1er	XX	Anual					0
<input type="checkbox"/>	27201 - Introducción al laboratorio químico	100 - Facultad de Ciencias	452 - Graduado en Química	Formación básica	9.0	X	1er	XX	Anual					0
<input type="checkbox"/>	27202 - Matemáticas	100 - Facultad de Ciencias	452 - Graduado en Química	Formación básica	12.0	X	1er	XX	Anual					0
<input type="checkbox"/>	27203 - Física	100 - Facultad de Ciencias	452 - Graduado en Química	Formación básica	12.0	X	1er	XX	Anual					0
<input type="checkbox"/>	27204 - Biología	100 - Facultad de Ciencias	452 - Graduado en Química	Formación básica	6.0	X	1er	XX	1er Sem.					0
<input type="checkbox"/>	27205 - Geología	100 - Facultad de Ciencias	452 - Graduado en Química	Formación básica	6.0	X	1er	XX	2o Sem.					0

Mostrando Registros del 1 al 6 de un total de 6 registros Anterior  Siguiente

## Ejemplo de selección de asignaturas matriculadas.

Según se van seleccionando las asignaturas se incorporan al cuadro denominado "Mi selección" y se van sumando al contador de asignaturas y créditos matriculados situado en la parte superior.

**Mi matrícula**

Asignaturas	Créditos
10	60

MI SELECCIÓN														
Asignatura	Centro	Plan	Clase	Créditos	Ciclo	Curso	Módulo	Período	Grupo	Estado	Observaciones	Idioma	Conv. Consu.	Pestaña
	28070 - Segunda lengua I (inglés)	103 - Facultad de Filosofía y Letras	580 - Graduado en Filología Hispánica	Formación básica	6.0	X	1er	XX	1er Sem.	3		Ingl.	0	Plan
	28071 - Segunda lengua II (inglés)	103 - Facultad de Filosofía y Letras	580 - Graduado en Filología Hispánica	Formación básica	6.0	X	1er	XX	2o Sem.	3		Ingl.	0	Plan
	28072 - Segunda lengua I (italiano)	103 - Facultad de Filosofía y Letras	580 - Graduado en Filología Hispánica	Formación básica	6.0	X	1er	XX	1er Sem.	3		Ital.	0	Plan
	28073 - Segunda lengua II (italiano)	103 - Facultad de Filosofía y Letras	580 - Graduado en Filología Hispánica	Formación básica	6.0	X	1er	XX	2o Sem.	3		Ital.	0	Plan
	28077 - Lingüística general I	103 - Facultad de Filosofía y Letras	580 - Graduado en Filología Hispánica	Formación básica	6.0	X	1er	XX	1er Sem.	4		Cast.	0	Plan
	28078 - Lingüística general II	103 - Facultad de Filosofía y Letras	580 - Graduado en Filología Hispánica	Formación básica	6.0	X	1er	XX	2o Sem.	4		Cast.	0	Plan
	28083 - Literatura española de la Edad Media I	103 - Facultad de Filosofía y Letras	580 - Graduado en Filología Hispánica	Formación básica	6.0	X	1er	XX	1er Sem.	4		Cast.	0	Plan
	28084 - Fonética y fonología del español	103 - Facultad de Filosofía y Letras	580 - Graduado en Filología Hispánica	Formación básica	6.0	X	1er	XX	1er Sem.	4		Cast.	0	Plan
	28066 - Segunda lengua I (catalán)	103 - Facultad de Filosofía y Letras	580 - Graduado en Filología Hispánica	Formación básica	6.0	X	1er	XX	1er Sem.	3		Cat.	0	Plan
	28068 - Segunda lengua I (francés)	103 - Facultad de Filosofía y Letras	580 - Graduado en Filología Hispánica	Formación básica	6.0	X	1er	XX	1er Sem.	3		Fran.	0	Plan

■ **Asignaturas pendientes:** aparecen las asignaturas matriculadas en años anteriores sin superar (obviamente, a los alumnos de nuevo ingreso no se les muestra esta pestaña).

■ **Asignaturas del plan:** pinche la pestaña "Plan" en esta pantalla, dependiendo de lo que decida cada Centro, puede aparecer la lista de las asignaturas del curso siguiente al que haya estado matriculado. Pinche las que quiera matricular. Si hay alguna asignatura que no aparece en el listado, se puede introducir pinchando en el botón "Añadir asignatura mediante código" e introduciendo el nombre o código de asignatura en el cuadro de "Añadir Asignatura" y pulsando "Buscar" y posteriormente "Añadir".

+ Añadir asignatura mediante código

✕

Código o descripción

🔍 Buscar

↓

✕

Código o descripción

🔍 Buscar

	Código	Descripción
<span style="background-color: #003366; color: white; border-radius: 50%; padding: 2px 5px;">+</span>	27201	Introducción al laboratorio químico
<span style="background-color: #003366; color: white; border-radius: 50%; padding: 2px 5px;">+</span>	27210	Laboratorio de química
<span style="background-color: #003366; color: white; border-radius: 50%; padding: 2px 5px;">+</span>	27220	Metodología y control de calidad en el laboratorio

- **Asignaturas fuera del Plan:** Para escoger **actividades universitarias culturales y complementarias** (titulaciones de Grado). En estos casos no se visualiza ninguna asignatura informada, si no que se deben informar los códigos de las asignaturas que queremos matricular. Para ello se debe informar un código de asignatura, pinche en el botón "Añadir asignatura mediante código" y escriba el código en el cuadro de "Añadir Asignatura", pulse en "Buscar" y luego seleccione la asignatura pinchando en el botón de la izquierda.

Plan
Fuera del plan

+ Añadir asignatura mediante código

Añadir asignatura ✕

Código

🔍 Buscar

	Código	Descripción
+	80321	Introducción a la teoría del caos. Aplicaciones a la Física, Ingeniería, Química y Biología

- **Asignaturas de programa de intercambio:** si va a cursar todas o algunas de las asignaturas de las que se matricula en otra universidad, en el marco de un programa de intercambio, y siempre que previamente hayan sido completados informáticamente los trámites de solicitud y adjudicación de plaza e informados los datos de las asignaturas a cursar en la universidad externa en el contrato de estudios (el "learning agreement"), aparecerá la pestaña "Prog. Int", en la cual figurarán las citadas asignaturas, que deberá marcar para matricular.

Convalidada
Plan
Fuera del plan
Prog. Int.

Mostrando 25 registros por página
Búsqueda global

+	Asignatura	Centro	Plan	Clase	Créditos	Ciclos	Cursos	Módulos	Periodo	Grupo	Estado	Observaciones	Idioma	Convalidación
✕														
+	27239 - Tecnologías del medio ambiente	100 - Facultad de Ciencias	452 - Graduado en Química	Optativa	5.0	X	4	XX	2o Sem.		Abandonable	Programa de intercambio asignado.		0
+	27232 - Catálisis homogénea	100 - Facultad de Ciencias	452 - Graduado en Química	Optativa	5.0	X	4	XX	2o Sem.		Abandonable	Programa de intercambio asignado.		0
+	27226 - Análisis medioambiental y de tóxicos	100 - Facultad de Ciencias	452 - Graduado en Química	Optativa	5.0	X	4	XX	2o Sem.		Abandonable	Programa de intercambio asignado.		0
+	27223 - Trabajo fin de Grado	100 - Facultad de Ciencias	452 - Graduado en Química	Trabajo fin de Grado	9.0	X	4	XX	Anual			Programa de intercambio asignado.		0

Mostrando Registros del 1 al 4 de un total de 4 registros
◀ Anterior    Siguiente ▶

↶ Atrás
↷ Siguiente

## ■ Grupos de las asignaturas

Si Vd. es estudiante de nuevo ingreso, en el primer curso la asignación de grupo, normalmente, es automática. Para el resto de estudiantes, diferenciaremos entre asignación de grupo "automática" o elección "manual".

Primero se realizará una asignación automática de grupo y si no existen grupos se visualizarán todos aquellos grupos manuales disponibles para escoger uno de ellos.

**Asignación automática:** (por ejemplo, si la asignación es por orden alfabético o si sólo hay uno posible), le saldrá automáticamente al pinchar la asignatura.

**Elección manual:** deberá especificar el grupo el que desea matricularse. Por tanto, deberá conocer con antelación cuál es el que le corresponde, o el que si fuera el caso quiere elegir. Si no lo sabe, puede consultarlo en la documentación disponible en la Secretaría de su centro. Cuando hay varios grupos posibles a elegir, aparece un cuadro de diálogo para marcar el que proceda.

En este cuadro se puede ver el idioma en que se imparte la docencia en cada grupo.

28205 - Técnicas artísticas

Grupos
Características
Cambio de asignatura

	Centro	Plan	Periodo	Grupo	Idioma	Capacidad	Observaciones	Propio / Externo	Turno
<input type="radio"/>	103 - Facultad de Filosofía y Letras	420 - Graduado en Historia del Arte	2o Sem.	1	Cast.	49		Propio	Mañana
<input checked="" type="radio"/>	103 - Facultad de Filosofía y Letras	420 - Graduado en Historia del Arte	2o Sem.	2	Cast.	53		Propio	Tarde

Cancelar

Si se detecta algún tipo de incompatibilidad se visualizará un mensaje informativo con las asignaturas incompatibles y el tipo de incompatibilidad, pero se podrá continuar.

Igualmente, si el sistema detectase algún otro tipo de problema en relación con la situación académica, le informaría en este momento. Normalmente, le remitirá a la secretaría de su centro.

Tras seleccionar las asignaturas se pasa ya a la información del pago, bien pulsando el botón de la línea superior, bien pulsando el botón "Siguiente" de la parte inferior de la pantalla.

### 3.5. Información del pago

En este apartado se indica la forma de pago que se prefiere y se informan los datos necesarios en función de la forma de pago elegida. Asimismo, en esta pantalla se puede elegir el descuento al que se tenga derecho y escoger tipo de beca.



**i** Tras cumplimentar y revisar la Información del pago pulsar el botón Confirmación de la matrícula para continuar

**i** Para seleccionar un tipo de descuento con bonificación (familia numerosa ...), marque la casilla de "Aplicación descuento". A continuación seleccione el descuento o descuentos correspondientes de la columna "Disponible" y pulsando el botón de flecha derecha se traspasarán a la columna "Seleccionado". Para seleccionar tipo de beca, utilizar la lista desplegable correspondiente.

#### INFORMACIÓN DEL PAGO

**Aplicación descuento**

**Tipo de beca**

**Pago**  Único  A plazos

**Forma de pago**  Domiciliación Bancaria  Entidad Financiera  Pago Electrónico (TPV)

**CUENTA BANCARIA**

**Número de cuenta bancaria (IBAN)** ES 00 0000 0000 00 0000000000 [¿Necesitas informar una cuenta extranjera?](#)

**Código BIC (SWIFT)** CAZRES2ZXXX **i** Si se informa, la longitud obligatoria es de 11 caracteres. Si se dispone de una versión del BIC de solo 8 caracteres, se debe completar por la derecha con 3 equis mayúsculas 'XXX'.

**Titular de la cuenta** Nombre Aaaaaaa Primer apellido Bbbbbbb Segundo apellido Ccccccc

**NIF titular de la cuenta** 00000000A

**Dirección del titular de la cuenta** Calle Mercado, 4

**Fuera de España**

**País** España

**Localidad** Zaragoza

**Código postal** 50080

**Provincia** Zaragoza

¿Tiene intención de realizar matrícula en el 2º cuatrimestre?

#### OTROS IMPORTES

	Descripción	Importe
<input checked="" type="checkbox"/>	Seguro escolar	1,12 EUR
<input checked="" type="checkbox"/>	Apertura de expediente	31,90 EUR
<input type="checkbox"/>	Cuota tarjeta deporte (S.A.D.) - Zaragoza	30,00 EUR
<input type="checkbox"/>	Cuota tarjeta deporte (S.A.D.) - Huesca	30,00 EUR
<input type="checkbox"/>	Cuota tarjeta deporte (S.A.D.) - Teruel	30,00 EUR
	<b>Seguro obligatorio accidentes para mayores de 28 años</b>	<b>Importe</b>
<input type="checkbox"/>	Obligatorio aportar recibo seguro accidentes curso actual	0,00 EUR

## ■ Tipo de descuento

Los distintos supuestos que pueden darse puede revisarlos con detalle en la siguiente página web: <https://academico.unizar.es/grado-y-master/matricula/descuentos-en-el-pago-de-la-matricula>

Si tiene derecho algún descuento debe seleccionar la casilla de verificación (checkbox) "Aplicación descuento". Tras seleccionar la casilla, se muestran unos combos de selección, donde a la izquierda están los descuentos disponibles y a la derecha debe situar el descuento o descuentos posibles.



Tras cumplimentar y revisar la Información del pago pulsar el botón Confirmación de la matrícula para continuar

Para seleccionar un tipo de descuento con bonificación (familia numerosa ...), marque la casilla de "Aplicación descuento". A continuación seleccione el descuento o descuentos correspondientes de la columna "Disponible" y pulsando el botón de flecha derecha se traspasarán a la columna "Seleccionado". Para seleccionar tipo de beca, utilizar la lista desplegable correspondiente.

### INFORMACIÓN DEL PAGO

Aplicación descuento

Tipo de descuento

Disponible		Seleccionado
6 - Premios extraordinarios	▶ ◀	
38 - Discapacitados		
42 - Víctimas terrorismo y participantes operaciones paz		
51 - Víctimas de violencia de género		
54 - Refugiados y solicitantes de asilo		

Seleccionando el descuento correspondiente y con los botones de flechas izquierda y derecha, podemos elegir o quitar el descuento. Se pueden seleccionar tantos descuentos como se tengan derecho.

En la siguiente imagen se muestra un ejemplo con dos tipos de descuentos seleccionados.



Tras cumplimentar y revisar la Información del pago pulsar el botón Confirmación de la matrícula para continuar

Para seleccionar un tipo de descuento con bonificación (familia numerosa ...), marque la casilla de "Aplicación descuento". A continuación seleccione el descuento o descuentos correspondientes de la columna "Disponible" y pulsando el botón de flecha derecha se traspasarán a la columna "Seleccionado". Para seleccionar tipo de beca, utilizar la lista desplegable correspondiente.

### INFORMACIÓN DEL PAGO

Aplicación descuento

Tipo de descuento

Disponible		Seleccionado
42 - Víctimas terrorismo y participantes operaciones paz	▶ ◀	6 - Premios extraordinarios
51 - Víctimas de violencia de género		38 - Discapacitados
54 - Refugiados y solicitantes de asilo		

Los datos referentes a familias numerosas por un lado, y personal empleado de la Universidad de Zaragoza, por otro, vienen informados ya en la aplicación:

a) familia numerosa: los estudiantes que tengan actualizada y en vigor la documentación acreditativa en el centro donde están matriculados no tendrán que aportarla nuevamente, y encontrarán el descuento que les corresponda pinchando en la casilla (checkbox) de "Aplicación descuento".

b) empleados e hijos o cónyuges de empleados de la Universidad de Zaragoza: desde el curso 2008/09 está en funcionamiento un sistema de verificación y acreditación de los datos, con el que ya no es necesario presentar la documentación acreditativa junto con la matrícula de la vinculación laboral o funcionarial para la obtención de ayudas al estudio para los empleados públicos (Acuerdo de 28 de septiembre de 2015, del Consejo de Gobierno de la Universidad de Zaragoza).

En la página web <https://academico.unizar.es/grado-y-master/matricula/descuentos-en-el-pago-de-la-matricula#fondo>, encontrará las instrucciones sobre cómo tiene que proceder en función del beneficiario de la gratuidad. Los estudiantes que tengan debidamente declarada y autorizada la condición que da derecho al beneficio, encontrarán la clase de liquidación que le corresponda pinchando en la casilla (checkbox) de "Aplicación descuento".

Si puede Vd. acogerse, o estima que puede hacerlo, a un beneficio o deducción por una clase de liquidación que no se le ofrece en el desplegable de su automatrícula debe dirigirse a la secretaría de su centro.

### ■ Tipo de beca

Si se puede matricular como becario, porque en el momento de la automatrícula cumple con los requisitos académicos, y no ha recibido propuesta provisional de denegación de la solicitud de beca del Ministerio de Educación y Formación Profesional, seleccione en este campo una opción de beca, en cuyo caso, en tanto se resuelva la solicitud de beca, quedará exento del pago de las tasas académicas en primera matrícula.

Si no cumple los citados requisitos académicos – de lo cual le informará el sistema –, deberá dejar en este campo la opción "No solicita beca", y hacer efectivo el importe de matrícula que le corresponda.

### ■ Forma de pago

El abono de los precios de matrícula se puede hacer en un **pago único** o en **pagos fraccionados**. Deberá marcar el radio botón correspondiente al pago "**Único**" o "**A plazos**" que le interese. En el supuesto de acogerse al pago fraccionado, los importes se abonarán, en todo caso, mediante domiciliación bancaria.

A continuación enumeramos las formas de pago posibles:

#### ■ Por domiciliación bancaria.

Si opta por la domiciliación bancaria como medio de pago de la matrícula y en caso de ser la primera vez que se domicilia el pago o si han variado los datos de años anteriores, deberá indicar en el programa de automatrícula los dígitos que identifican el Código Internacional de Cuenta Bancaria (IBAN) de la cuenta bancaria que desee usar a este fin. Si ya se ha pagado otras veces por este medio, aparece la última cuenta que se facilitó.

Como consecuencia de la normativa en vigor del Área Única de Pagos en Euros (SEPA), es requisito necesario que **el acreedor disponga de una "orden de domiciliación o mandato"** firmada por el titular de la cuenta de cargo. Por tal motivo, deberá entregar en secretaría, debidamente cumplimentado y firmado, el mandato de domiciliación de matrícula. Dicho mandato se generará tras confirmar la matrícula sólo la primera vez que se matricule indicando como forma de pago domiciliación bancaria o se modifique el titular de la cuenta.

El pago podrá ser pago único o de forma fraccionada en los siguientes plazos:

- El 30% al formalizar la matrícula.
- El 70% distribuido en tres pagos de 25%, 25% y 20% la primera semana de los meses de octubre, noviembre y diciembre, respectivamente.



### ■ Pago en entidad financiera, con "abonaré"

Se imprimirán dos ejemplares del documento 'abonaré' para abonar su importe, en el plazo de tres días, en alguna oficina de las siguientes entidades financieras: en Zaragoza y Huesca, Ibercaja. En Teruel, Ibercaja, y Caja Rural de Teruel.

El estudiante puede:

- presentar el abonaré en ventanilla, en cuyo caso podrá pagar con dinero en efectivo o, si tiene cuenta abierta en la entidad, pedir que se lo descuenten de dicha cuenta; como justificante le devolverán uno de los abonarés debidamente validado.
- podrá hacer efectivo el pago en un cajero automático que tenga lector óptico. Tras introducir su tarjeta bancaria, deberá elegir la opción de pago de recibos y, siguiendo las indicaciones que le dé el sistema, pasar el código de barras por el lector del cajero, lo cual dará lugar al pago del importe correspondiente. Como justificante del pago puede guardar el recibo que expide el cajero.
- con estos "abonarés" también puede **hacer uso del servicio de pago online de recibos académicos** que ofrecen Ibercaja en su página web. Más información: [http://academico.unizar.es/sites/academico.unizar.es/files/archivos/ficheros/secrevirtu/guia\\_pago\\_online\\_recibos\\_acad.pdf](http://academico.unizar.es/sites/academico.unizar.es/files/archivos/ficheros/secrevirtu/guia_pago_online_recibos_acad.pdf)

### ■ Pago por TPV con tarjeta (de débito o de crédito)

Si elige el pago con tarjeta de crédito mediante terminal de punto de venta virtual (TPV), los datos necesarios se piden al final de todo el proceso, tras la siguiente pantalla, la de confirmación de la matrícula. Mostraremos al llegar al punto 3.8 del manual el proceso de pago por TVP.

### ■ Otras tasas (en caso de pago en plazos, estas tasas se abonan siempre en el primer plazo).

- **Seguro escolar:** aparecerá pinchado si tiene obligación de pagarlo (todos los menores de 28 años).
- **Apertura de expediente:** aparecerá pinchado si inicia estudios en una titulación.
- **Gastos fijos de matrícula:** Comprenden los precios por seguro de responsabilidad civil y la emisión de la tarjeta universitaria.
- **Cuota de deportes:** si le interesa obtener la Tarjeta de Usuario del Servicio de Actividades Deportivas, puede hacer efectivo el ingreso de los precios correspondientes junto con los de la matrícula, marcando al objeto la casilla de la localidad oportuna.  
Tiene información detallada al respecto en la siguiente página web: <http://www.unizar.es/deportes/>

### ■ Seguro obligatorio de accidentes para mayores 28 años:

Todos los estudiantes mayores de 28 años no están cubiertos por el seguro escolar, por lo que deben suscribir un seguro de accidentes.

La contratación del seguro es responsabilidad y obligación del estudiante debiendo hacerlo directamente y aportar copia de la póliza o del recibo de contratación en la secretaría del centro, junto con el resto de la documentación de la matrícula. La Universidad de Zaragoza ofrece, a título informativo, la opción de contratar con diversas empresas. Si ya se dispone de un seguro de accidentes, deberá aportar copia del mismo al efectuar la matrícula.

La aplicación, en la pantalla de información del pago, mostrará el siguiente mensaje de advertencia si no se marca la casilla "Obligatorio aportar recibo seguro accidentes curso actual".

PARA LOS ESTUDIANTES MAYORES DE 28 AÑOS ES OBLIGATORIO APORTAR RECIBO DE UN SEGURO DE ACCIDENTES PARA EL CURSO ACTUAL. DEBE SELECCIONAR LA CASILLA "OBLIGATORIO APORTAR RECIBO SEGURO ACCIDENTES CURSO ACTUAL".

Aceptar

Tras confirmar la matrícula se mostrará a todos los estudiantes mayores de 28 años, además de los textos habituales, el siguiente texto:

**Tras marcar la casilla (Obligatorio aportar recibo seguro accidentes curso actual), por la que al ser mayor de 28 años y mediante la firma de este documento, se compromete a contar con un seguro de accidentes que le dé cobertura de atención sanitaria e indemnización en caso de sufrir un accidente en cualquiera de las actividades llevadas a cabo en el marco de su vinculación estudiantil con la Universidad de Zaragoza en cualquier momento del curso académico actual. En la dirección web <http://academico.unizar.es/grado-y-master/matricula/seguro-de-accidentes>, y a título informativo, encontrará algunos seguros de accidentes que cumplen estas condiciones y que Ud. puede contratar. También puede contratar cualquier otro seguro que le cubra lo referido. En todo caso, será obligatorio entregar en la Secretaría de su Centro copia del recibo o póliza que demuestre que Ud. tiene la cobertura exigida.**

Más información: <http://academico.unizar.es/grado-y-master/matricula/seguro-de-accidentes>

### 3.6. Confirmación de la matrícula

Este es el último apartado de la automatrícula donde se muestra un resumen de todos los datos introducidos anteriormente. Se visualizan las asignaturas seleccionadas, un resumen de los créditos matriculados, información de las tasas académicas y tasas administrativas, bonificaciones, forma de pago, etc. Comprobado los datos introducidos, en la parte inferior de la pantalla podrá confirmar la matrícula.



**i** Tras revisar la información resumen de la matrícula pulsar el botón Confirmar

#### Solicitud Provisional de Matrícula

##### DATOS GENERALES

Curso más alto	1
Tipo de plan	créditos
Alumno condicional becario	No
Tipo de descuento	0 - Ordinaria

##### DATOS ACADÉMICOS

Código	Descripción	Grupo	Idioma	Periodo	Clase	Curso	Módulo	Créd.	Conv. agotadas	Conv. Valid.	Cód. Pl.
27200	Química General	11	Cast.	0	Formación básica	1	XX	15.0	0	No	0
27201	Introducción al laboratorio químico	11	Cast.	0	Formación básica	1	XX	9.0	0	No	0
27202	Matemáticas	11	Cast.	0	Formación básica	1	XX	12.0	0	No	0
27203	Física	11	Cast.	0	Formación básica	1	XX	12.0	0	No	0
27204	Biología	11	Cast.	1	Formación básica	1	XX	6.0	0	No	0
27205	Geología	11	Cast.	2	Formación básica	1	XX	6.0	0	No	0

Créd. Mat: Básicos: 60.0

##### TASAS E IMPORTES MATRÍCULA

###### TASAS E IMPORTES

Conceptos	Unidades	Importe unitario	Importe	Total
Créditos en 1ª matrícula	60.0	23,59 €	1.405,40 €	1.405,40 €
Total tasas				1.405,40 €

###### TASAS ADMINISTRATIVAS

Descripción	Importe	Total
Seguro escolar	1,12 €	1,12 €
Apertura de expediente	31,90 €	31,90 €
Gastos fijos de matrícula	24,05 €	24,05 €
Total tasas		57,07 €

##### TOTAL IMPORTE MATRÍCULA

El alumno	con DNI	debe abonar	1.460,47 €
<hr/>			
Total importe matrícula	1.460,47 €		
<hr/>			
Plazo de pago	21/04/2020 al 24/04/2020	1r pago	1.460,47 €

##### FORMA DE PAGO

Forma de pago	Entidad Financiera
Fecha de impresión	21/04/2020

El pago de los precios públicos no supone la aceptación de la matrícula, quedando ésta condicionada a que el interesado reúna los requisitos establecidos. Esta liquidación es nula si lleva enmiendas o falta algún dato fundamental.

Las autorizaciones para que la cesión de sus datos, en caso de ser afirmativas, suponen la autorización a la Universidad de Zaragoza para que le informemos de actividades y servicios, de carácter formativo o laboral, que puedan ser de su interés, ofrecidos por esta Universidad; para que comuniquemos sus datos a empresas o entidades externas para actividades y servicios de ámbito formativo o laboral; así como para que se le remitan encuestas para trabajos/proyectos de investigación realizados por personal o alumnos de la Universidad de Zaragoza.

Si es estudiante con discapacidad y ha indicado SI, la Oficina Universitaria de Atención a la Diversidad le enviará información de su interés.

Si ha elegido hacer el pago de la cuota de la tarjeta deporte a través de esta matrícula, el Servicio de Actividades Deportivas tratará sus datos para la gestión de sus servicios.

Conforme a lo dispuesto en la legislación vigente en materia de protección de datos de carácter personal (Reglamento (UE) 2016/679, de 27 de abril) le informamos que los datos personales que nos ha facilitado pasarán a ser tratados, como responsable, por la Universidad de Zaragoza con la finalidad de tramitar la gestión académica y administrativa de sus estudiantes así como su participación en actividades y servicios universitarios.

Puede ejercitar sus derechos de acceso, rectificación, limitación, oposición o portabilidad ante el Gerente de la Universidad de Zaragoza (Edificio Paraninfo 1.ª planta, Plaza de Basilio Paraiso nº 4, 50005- Zaragoza) señalando concretamente la causa de su solicitud y acompañando copia de su documento acreditativo de identidad. La solicitud podrá hacerse mediante escrito en formato papel o por medios electrónicos.

 Atrás  Confirmar

Las acciones que se pueden realizar son:

- "ATRÁS": vuelve a la pestaña anterior "Información del pago" y permite modificar los datos económicos. Recordamos que pulsando en cualquier momento los botones de las pestañas superiores se pueden modificar los datos de ese apartado en cuestión.
- "CONFIRMAR": realiza la grabación de los datos de matrícula. Esta matrícula ya no será modificable si no es a través de la modificación de matrícula en la secretaría de su centro.

### 3.7. Documentación de la matrícula

Tras confirmar los datos de una matrícula, la pantalla que se visualiza al usuario muestra la lista completa de documentos de matrícula generados:

#### Documentación de la matrícula

**i** La matrícula se ha confirmado correctamente. En esta pantalla tiene disponibles los impresos de la matrícula realizada. También tiene a su disposición los documentos de pago que correspondan en función de la forma de pago seleccionada. Adicionalmente pueden haberse generado otros documentos de interés. Recuerde imprimir, descargar o enviarse por correo electrónico estos documentos para su consulta posterior.

Documento	Opciones
Impreso matrícula 	   
Mandato de domiciliación de matrícula 	   

 Continuar

Esta pantalla muestra y pone a disposición del usuario en una sola página la lista completa de documentos de la matrícula.

Para cada uno de los documentos de matrícula, se ofrece una serie de acciones disponibles en la columna "Opciones". (Visualizar, imprimir, descargar, enviar email).

Si tras pulsar el botón continuar no se detectan acciones obligatorias pendientes, o el usuario decide abandonar la pantalla pese al mensaje de aviso, la aplicación mostrará la pantalla final del proceso de matrícula.

**i** Su matrícula ha sido procesada correctamente.

Confirmada la matrícula, si quiere volver a visualizar, imprimir, descargar o enviar por email dicha matrícula, se puede consultar en el enlace de "consulta de matrícula" disponible en la secretaria virtual de la Universidad de Zaragoza bajo el epígrafe Automatrícula en Grado, Máster Universitario y Doctorado.

La dirección web es: [http://www.unizar.es/secretaria\\_virtual.html](http://www.unizar.es/secretaria_virtual.html)



## Automatrícula en Grado, Máster Universitario y Doctorado

- > Citas para matrícula (sólo para Grado y Máster)
- > Automatrícula por internet
- > Pago por internet con tarjeta de crédito o débito por TPV
- > Consulta de matrícula

Recordamos la obligatoriedad, si ha optado por primera vez por domiciliación bancaria como medio de pago de la matrícula o modifique el titular de la cuenta, de entregar en secretaria el documento "Mandato de Domiciliación de Matrícula" debidamente cumplimentado y firmado por el titular de la cuenta.

En el caso de que haya escogido la forma de pago "Entidad financiera", no se olvide de imprimir también los *abonarés*, con los cuales podrá hacer efectivo el abono, siguiendo las indicaciones que le damos en el apartado sobre el pago de la matrícula.

### 3.8. Pago por TPV (pago electrónico)

Si se ha elegido el pago por TPV, tras confirmar la matrícula se muestra la siguiente pantalla.

Información del pago seleccionado	
Centro	103 Facultad de Filosofía y Letras
Actividad académica	MAT - Matriculación
Tipo de estudio	5 - Grado
Importe a pagar	879.07 €

**i** Se va a procesar el pago mediante tarjeta de crédito o débito.


Volver Aceptar

Pulsando el botón "Aceptar" se inicia el pago por TPV a través de la pasarela de pago de CECA de la entidad financiera colaboradora.


Se rellenan los campos con los datos de la tarjeta bancaria y se pulsa "Pagar".

**Tarjetas válidas:** VISA Y MASTERCARD.

- **Tarjeta:** 16 cifras de la tarjeta bancaria.
- **Fecha de caducidad:** Se introduce el mes y año de caducidad de la tarjeta.
- **Código de seguridad:** 3 dígitos (Se encuentra al dorso de la tarjeta de crédito.)




**iberCaja**  Operación **AUTORIZADA**

Número de operación: 19452      Importe: 879.07 €

✓ Compra finalizada  
Datos que identifican la operación: 

Número de operación:	Importe:	Fecha / Hora:
19452	879,07	26-06-2020 11:31:19

Autorización: Referencia:  
101000      12007588362006261131196007000

**ACEPTAR**

Esta pantalla muestra el resultado de un pago autorizado. Pulsando "Aceptar" y tras una breve espera la operación finalizará y la aplicación le mostrará el mensaje de pago de matrícula procesado correctamente.

El proceso de matrícula habrá finalizado.

Si ha decidido no hacer el pago en el momento o no ha podido completar la operación de pago por cualquier circunstancia, posteriormente, puede entrar en la Secretaría virtual en el epígrafe Automatrícula en Grado, Máster Universitario y Doctorado para completar el pago.

La dirección web es: [http://www.unizar.es/secretaria\\_virtual.html](http://www.unizar.es/secretaria_virtual.html)

**Automatrícula en Grado, Máster Universitario y Doctorado**

- > Citas para matrícula (sólo para Grado y Máster)
- > Automatrícula por internet
- > Pago por internet con tarjeta de crédito o débito por TPV
- > Consulta de matrícula

Deberá identificarse como siempre con su usuario/a (NIP) y su contraseña administrativa y accederá a una página en la que figurarán sus pagos pendientes para que pueda efectuarlos.

## 4. ENTREGA DE DOCUMENTACIÓN

Es OBLIGATORIO hacer llegar a la Secretaría de su centro, o la sección de la Escuela de Doctorado en el caso de los estudios de Doctorado, **en el plazo máximo de DIEZ DÍAS LECTIVOS desde que se hace la matrícula**, la siguiente documentación:

Para Grados y Estudios oficiales de Máster:

<https://academico.unizar.es/grado-y-master/matricula/documentacion>

Para estudios oficiales de Doctorado:

<https://escueladoctorado.unizar.es/matricula-en-tutela-academica-de-doctorado-puntos-clave>

### NOTA FINAL

Las instrucciones reflejadas en este documento pueden verse modificadas por necesidades técnicas o cambios de última hora.